



# 2020年3月期 第1四半期 決算説明資料

2019年8月9日

証券コード：4022

# 目 次

---

**1. 事業概要**

**2. 2020年3月期 第1四半期実績**

# 1. 事業概要

# 事業概要

## 会社概要

商号	ラサ工業株式会社
本社	東京都中央区京橋一丁目1番1号
創業	1913（大正2）年5月1日
設立	1918（大正7）年6月26日
従業員数	567名（連結）

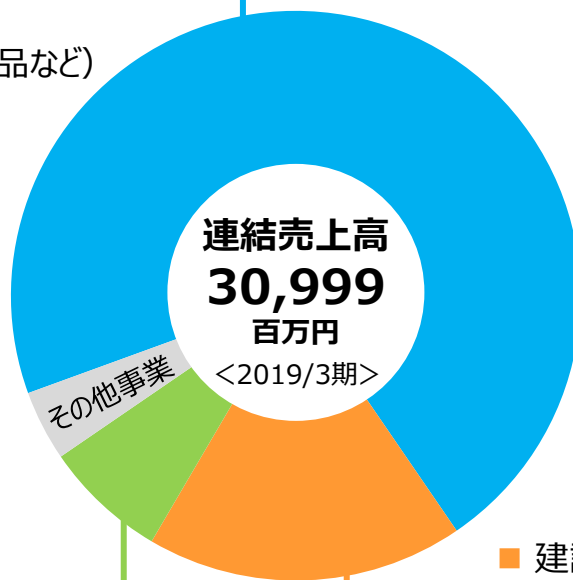
<2019年3月31日現在>

## 化成品事業 22,127百万円/71.4%

- リン系製品
  - リン酸（一般品、電子工業向け高純度品など）
  - リン酸塩など
- 凝集剤（水処理用など）
- その他（コンデンサー向け原料、消臭剤など）

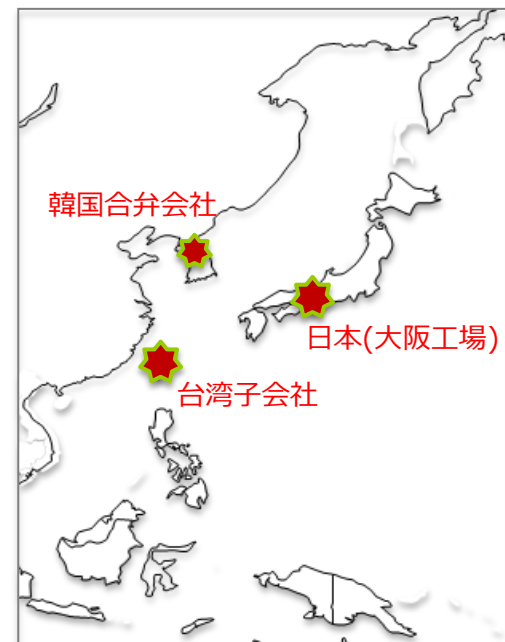
- 化合物半導体向け高純度無機素材（ガリウム、インジウム、高純度赤リン、高純度酸化ホウ素など）
- 放射性ヨウ素吸着剤

## 電子材料事業 2,234百万円/7.2%



- 建設機械（破碎機、選別機、粉体機器）
- 土木機械（掘進機（上下水道向け））

## 機械事業 5,441百万円/17.6%



<半導体向け高純度リン酸の製造体制>

## **2. 2020年3月期 第1四半期実績**

# 2020年3月期 第1四半期 決算概要

- 売上高は、半導体・電子部品市況の悪化の影響により、減収。
- 営業利益は、原料価格の上昇や減価償却費の増加等により、大幅な減益。

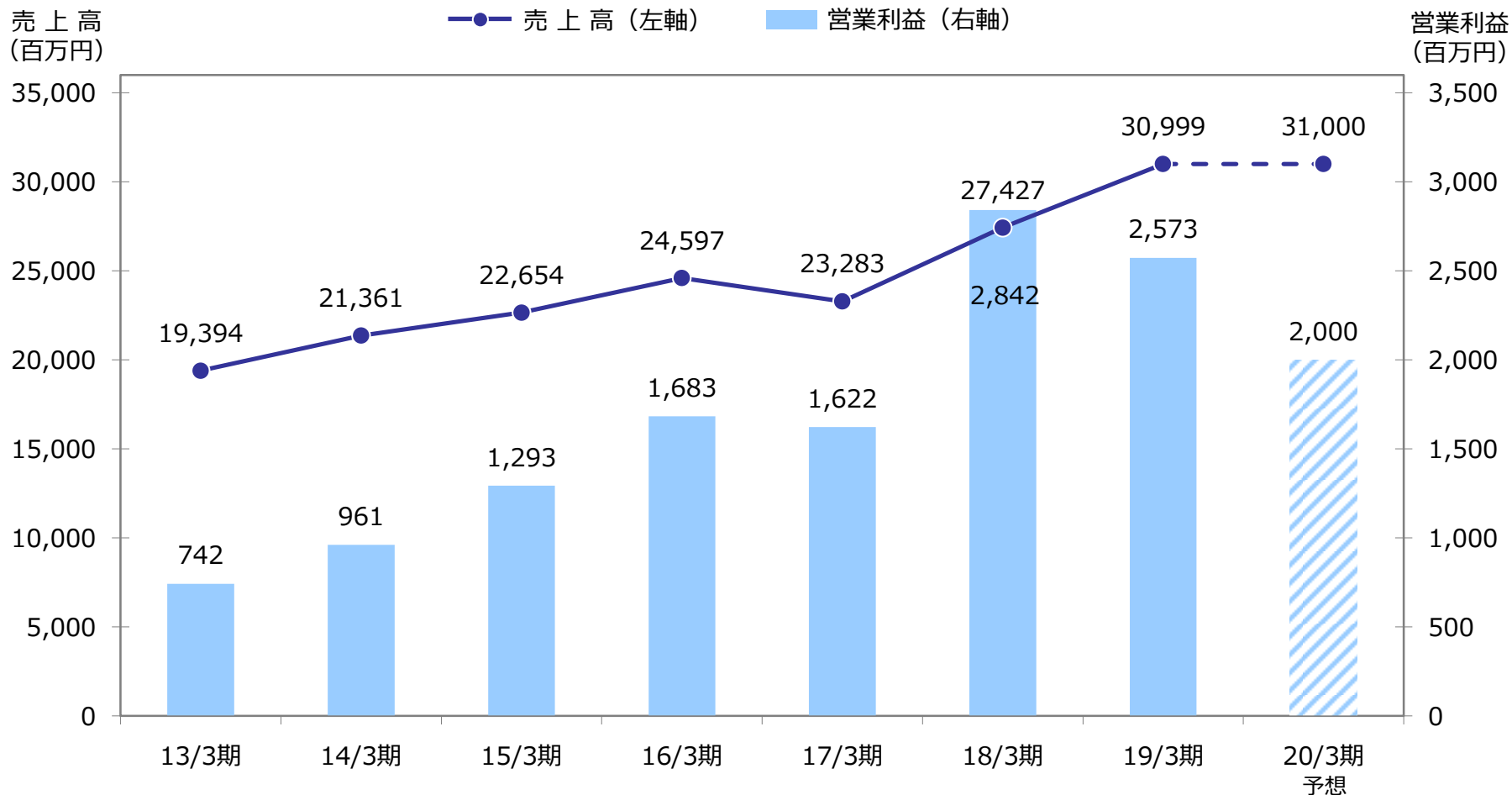
(単位：百万円)

	2019/3期 第1四半期	2020/3期 第1四半期	増減	前年同期比	第2四半期 予想	通期予想
売上高	7,158	6,888	△ 270	△ 3.8%	15,300	31,000
営業利益	580	363	△ 217	△ 37.5%	900	2,000
経常利益	606	361	△ 245	△ 40.4%	900	2,000
親会社株主に帰属する 四半期純利益	521	257	△ 264	△ 50.7%	650	1,500

(減価償却費)                      303                      357                      54                      17.7%

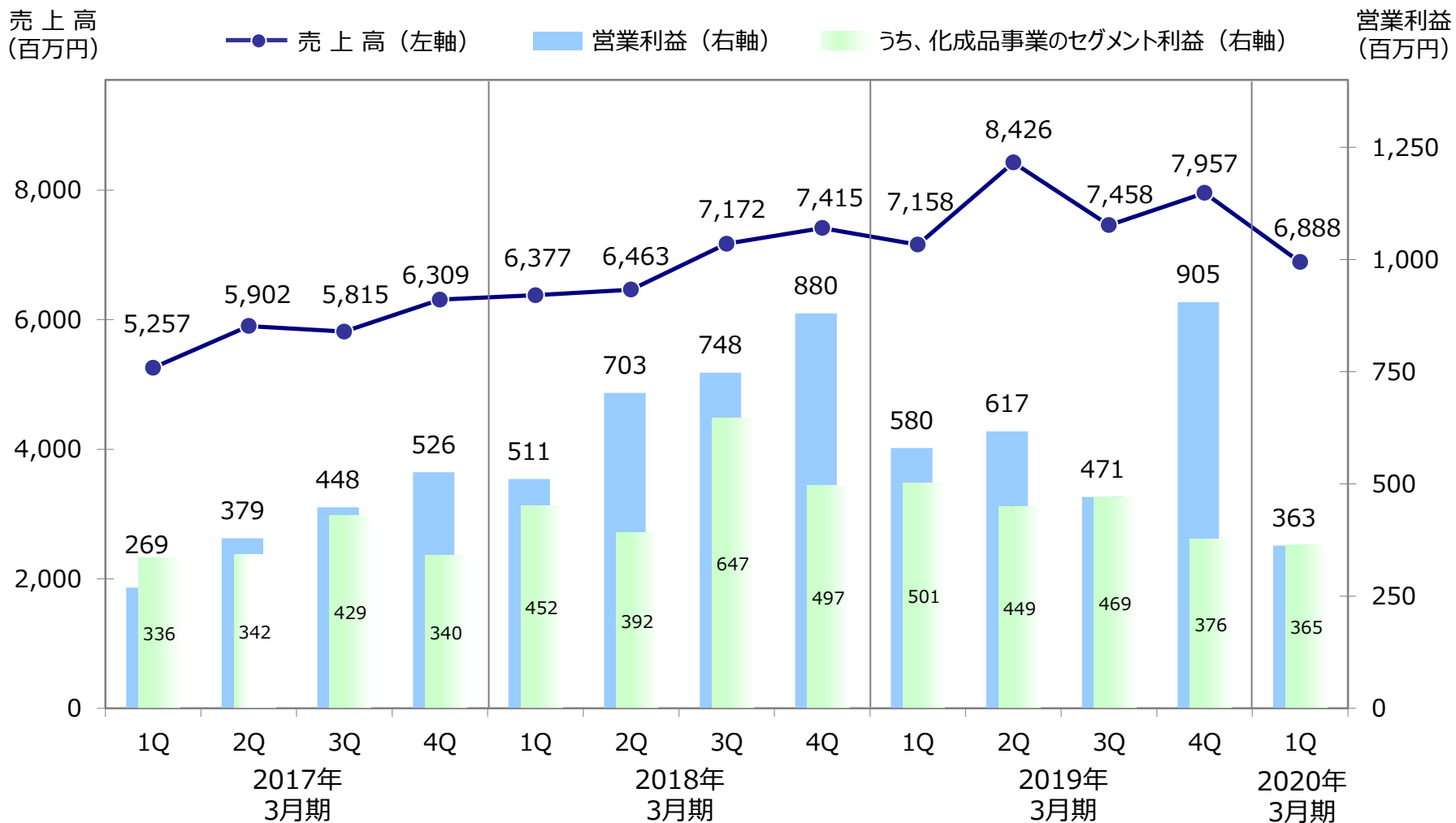
# 年度業績の推移

## 売上高と営業利益の推移



# 四半期業績の推移

## 四半期売上高と営業利益の推移





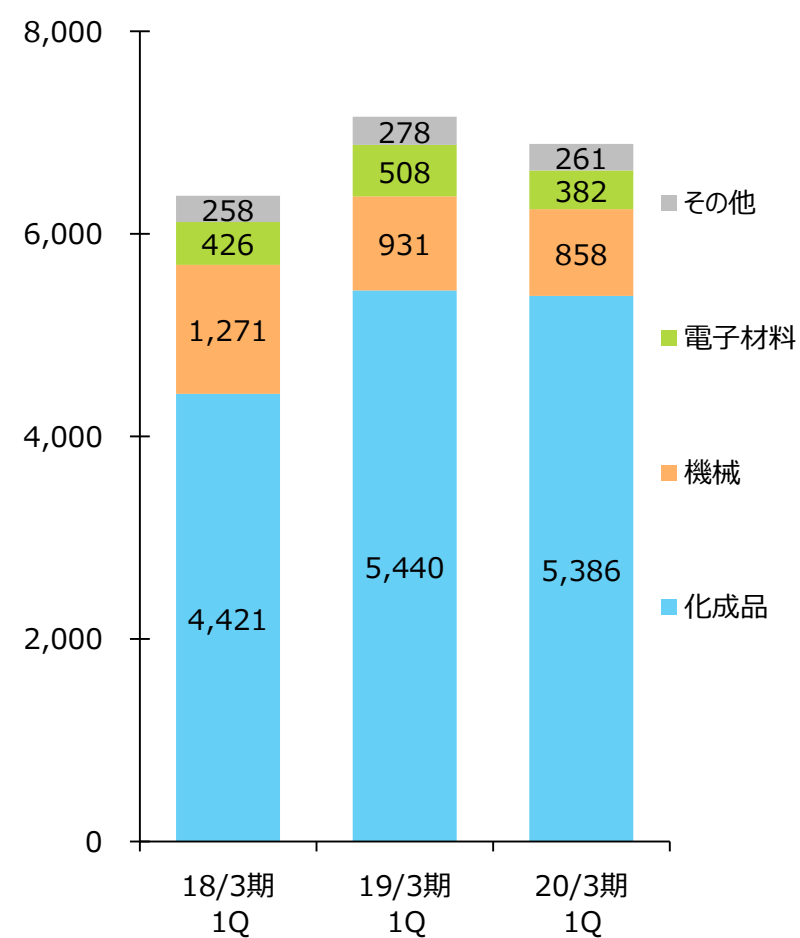
# 2020年3月期 第1四半期 セグメント別概要（売上高）

## 売上高の推移

(単位：百万円)

	2019/3期 第1四半期	2020/3期 第1四半期	増減	前年 同期比
化成品	5,440	5,386	△ 54	△ 1.0%
機械	931	858	△ 73	△ 7.8%
電子材料	508	382	△ 126	△ 24.7%
その他	278	261	△ 17	△ 6.2%
合計	7,158	6,888	△ 270	△ 3.8%

(百万円)

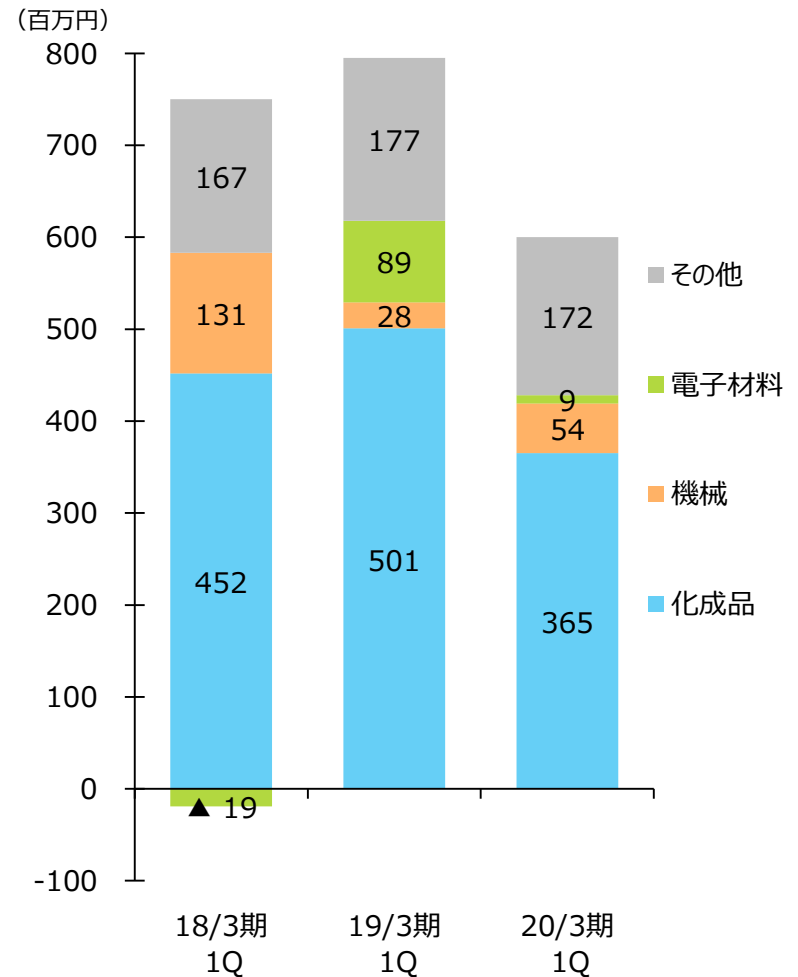


# 2020年3月期 第1四半期 セグメント別概要（利益）

## セグメント利益の推移

(単位：百万円)

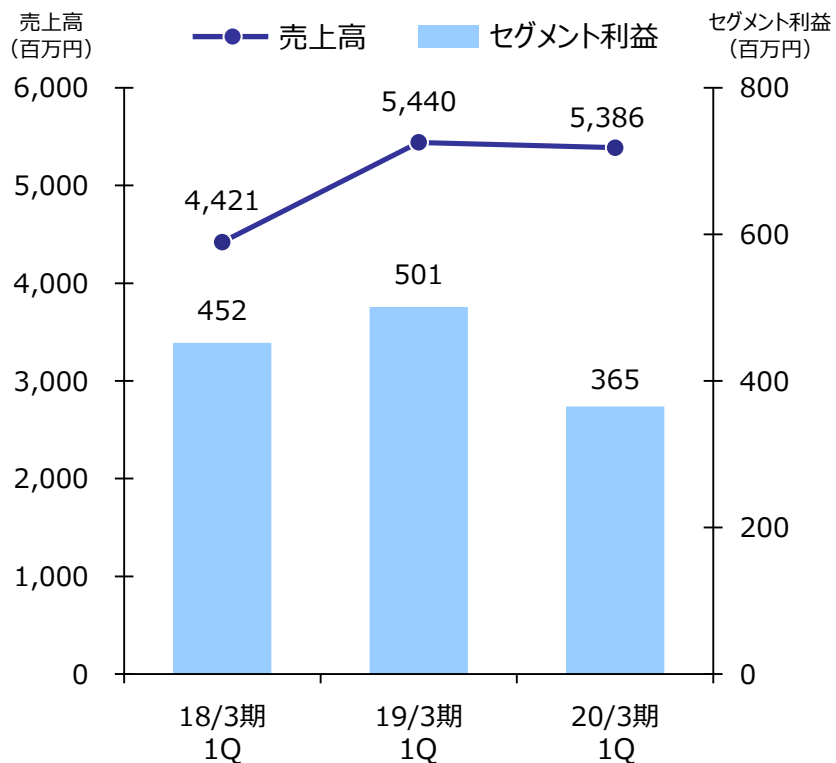
	2019/3期 第1四半期	2020/3期 第1四半期	増減	前年 同期比
化成品	501	365	△ 136	△ 27.1%
機械	28	54	26	93.4%
電子材料	89	9	△ 80	△ 89.4%
その他	177	172	△ 5	△ 2.6%
(調整額)	△ 215	△ 239	△ 24	-
合計	580	363	△ 217	△ 37.5%



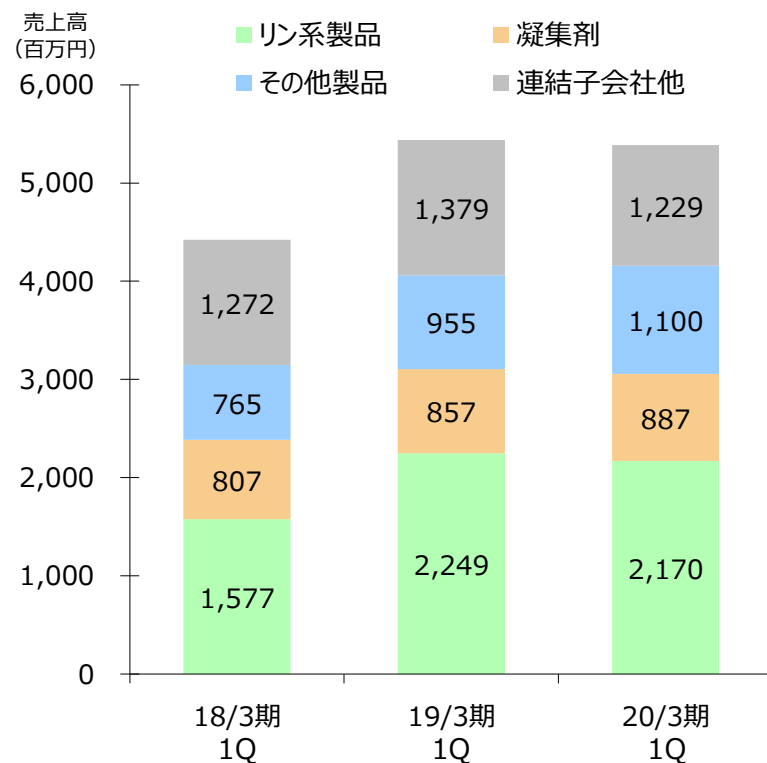
# 化成品事業

- リン系製品は、電子工業向け高純度品はやや増収、光学分野向け材料が減収。
- その他製品は、コンデンサー向け原料が、増産効果の寄与もあり増収。

【化成品事業】 売上高とセグメント利益の推移

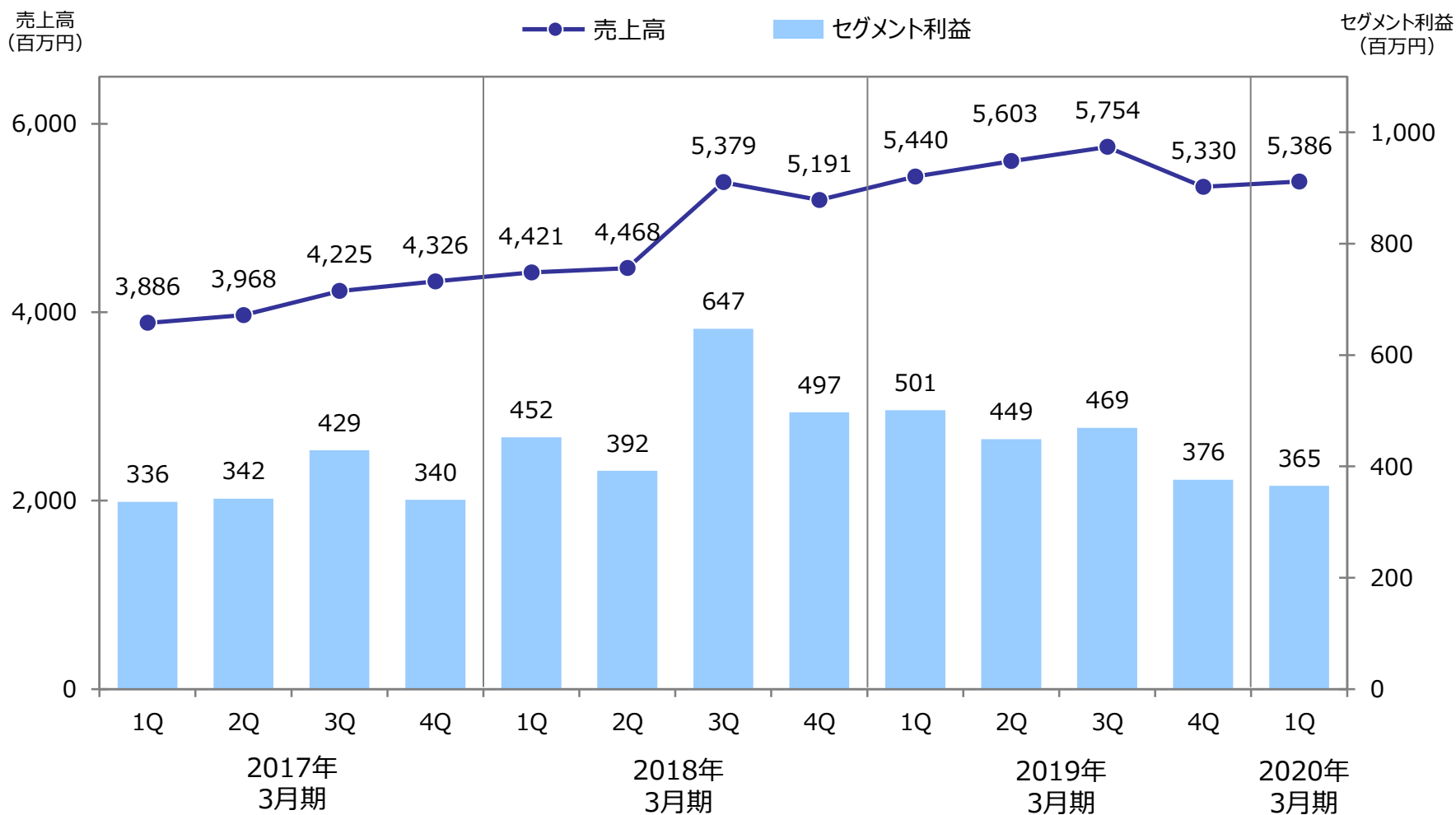


【化成品事業】 製品別売上高の推移



# 化成品事業（四半期業績）

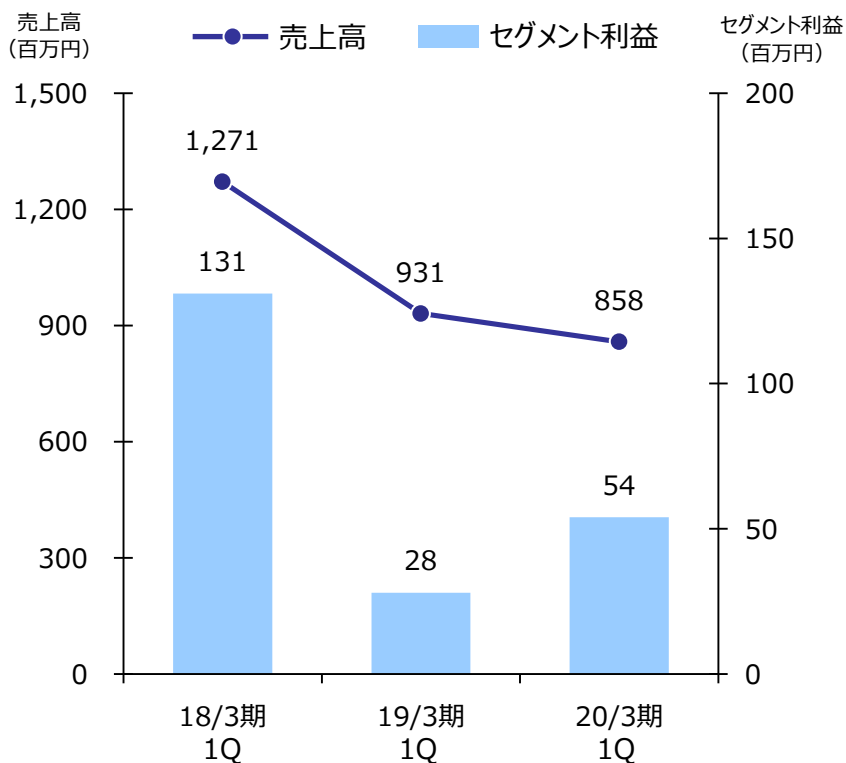
【化成品事業】 売上高とセグメント利益の四半期推移



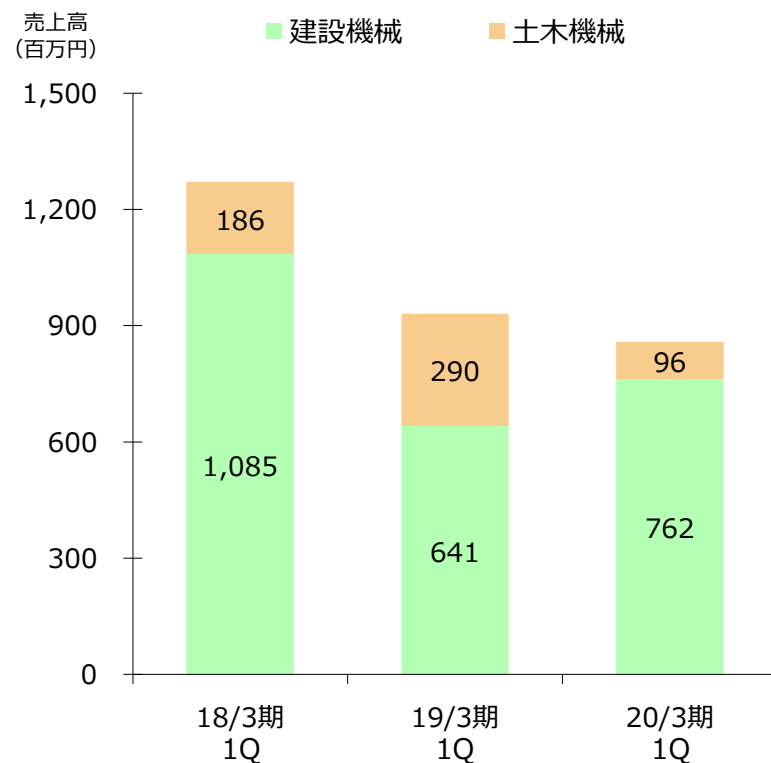
# 機械事業

- 建設機械は、本体・プラント販売で前期からずれ込み、増収。
- 土木機械は、掘進機の本体販売が、納期の影響で、減収。

【機械事業】 売上高とセグメント利益の推移

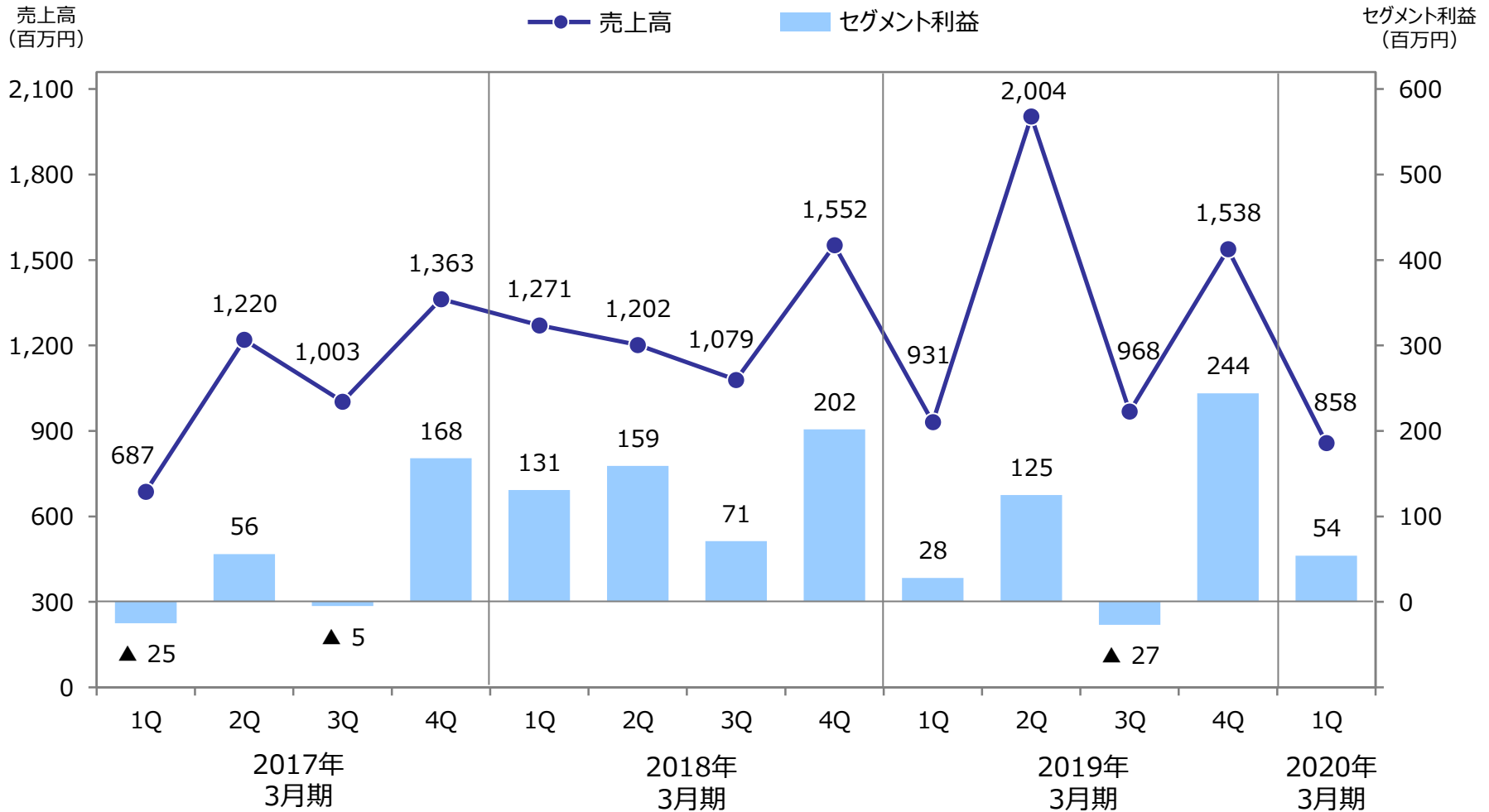


【機械事業】 製品別売上高の推移



# 機械事業（四半期業績）

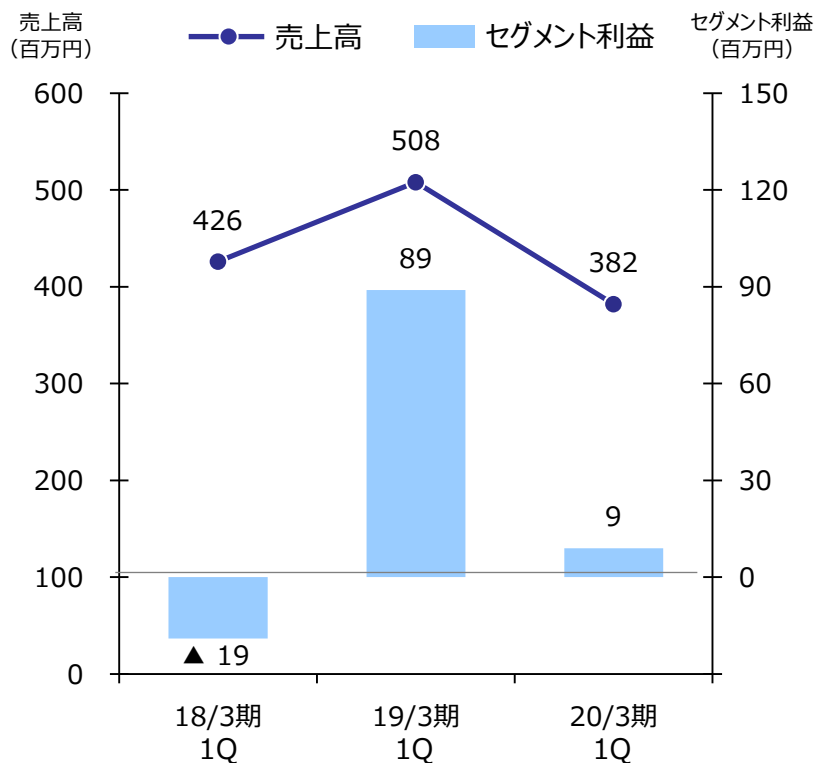
【機械事業】 売上高とセグメント利益の四半期推移



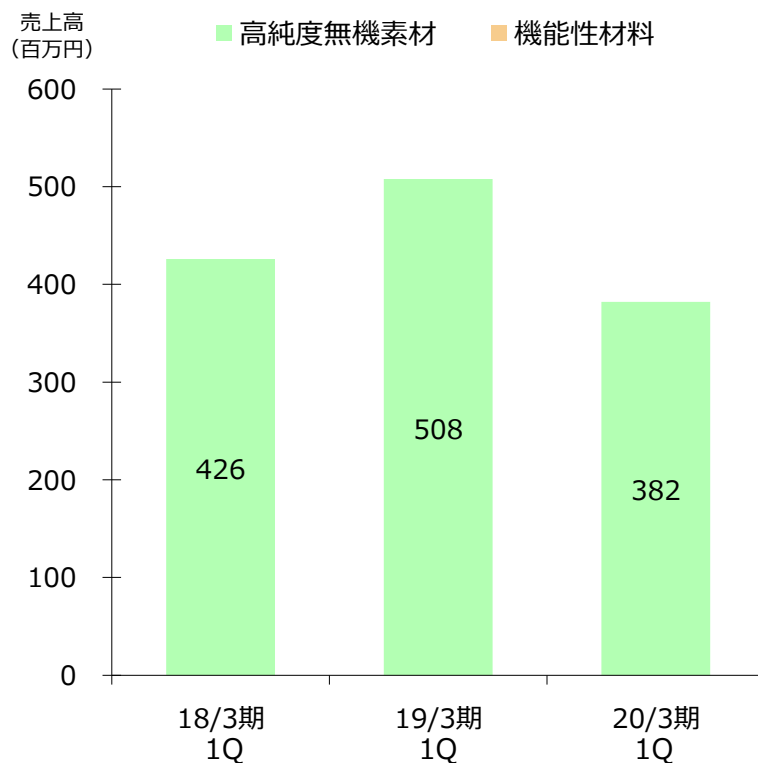
# 電子材料事業

- ガリウム、インジウムの市況が、年明け以降低迷し続け、大幅な減収。

【電子材料事業】 売上高とセグメント利益の推移

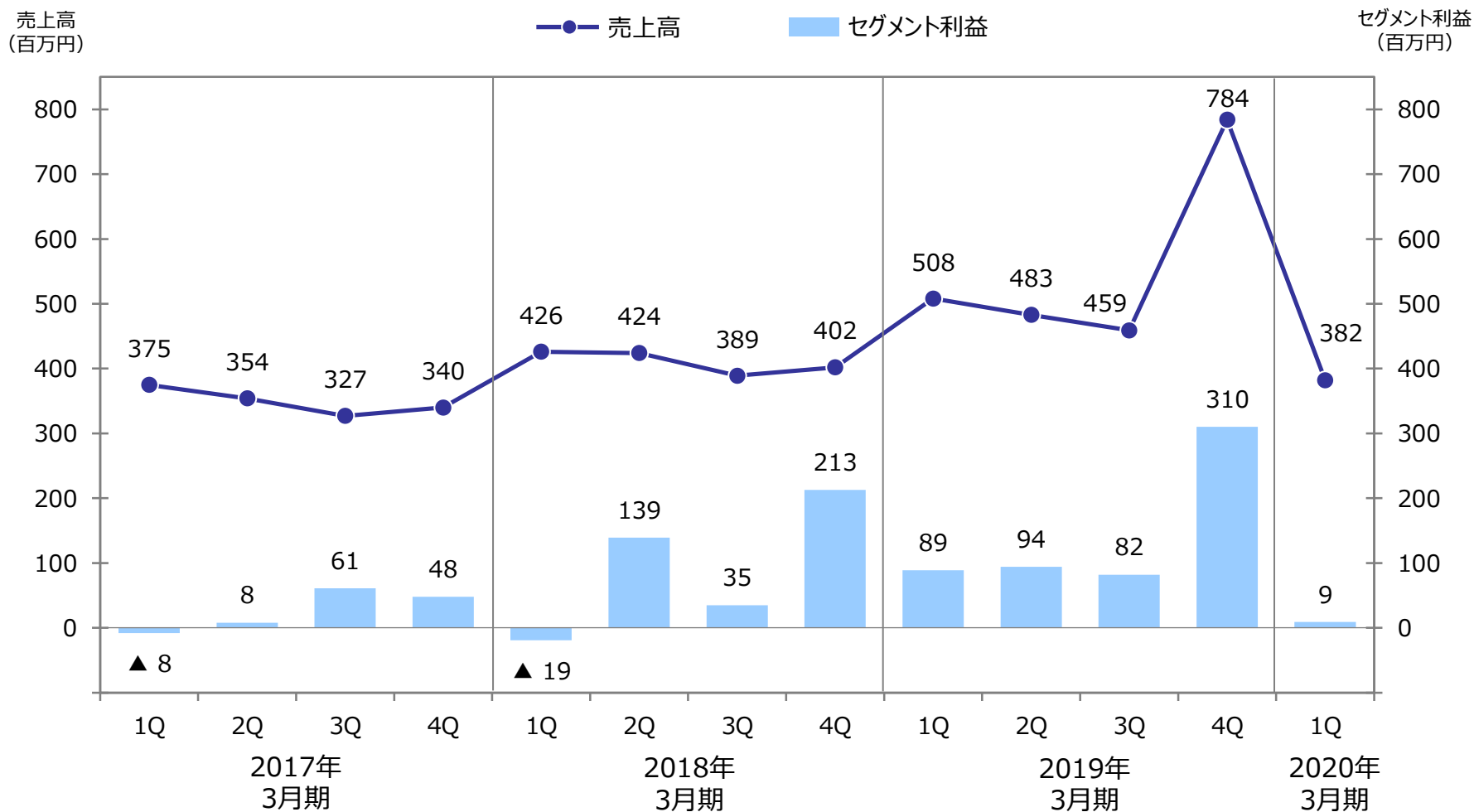


【電子材料事業】 製品別売上高の推移



# 電子材料事業（四半期業績）

【電子材料事業】 売上高とセグメント利益の四半期推移





# 損益計算書（連結）

（単位：百万円）

	2019/3期 第1四半期	2020/3期 第1四半期	増減	前年同期比
売上高	7,158	6,888	△ 270	△ 3.8%
売上原価	5,504	5,436	△ 68	△ 1.2%
販売費・一般管理費	1,072	1,088	16	1.5%
営業利益	580	363	△ 217	△ 37.5%
営業外収益	120	94	△ 26	△ 21.7%
営業外費用	94	96	2	2.1%
経常利益	606	361	△ 245	△ 40.4%
特別利益	—	—	—	—
特別損失	1	—	△ 1	—
税金等調整前四半期純利益	605	361	△ 244	△ 40.3%
親会社株主に帰属する 四半期純利益	521	257	△ 264	△ 50.7%

# 貸借対照表（連結）

（単位：百万円）

	2019/3月末	2019/6月末	増減
<b>流動資産 計</b>	<b>18,019</b>	<b>16,804</b>	<b>△ 1,215</b>
現金及び預金	5,333	3,294	△ 2,039
受取手形及び売掛金	8,625	8,404	△ 221
たな卸資産 ※	3,752	4,806	1,054
<b>固定資産 計</b>	<b>20,599</b>	<b>20,549</b>	<b>△ 50</b>
有形固定資産	17,176	17,122	△ 54
無形固定資産	36	35	△ 1
投資その他の資産	3,387	3,391	4
<b>流動負債 計</b>	<b>13,649</b>	<b>13,084</b>	<b>△ 565</b>
支払手形及び買掛金	4,121	4,417	296
短期借入金	6,542	5,376	△ 1,166
<b>固定負債 計</b>	<b>10,222</b>	<b>9,619</b>	<b>△ 603</b>
長期借入金	6,850	6,222	△ 628
退職給付に係る負債	3,048	3,014	△ 34
<b>純資産</b>	<b>14,746</b>	<b>14,650</b>	<b>△ 96</b>
自己資本	14,700	14,604	△ 96
非支配株主持分	45	46	1
<b>総資産</b>	<b>38,619</b>	<b>37,354</b>	<b>△ 1,265</b>
<b>&lt;自己資本比率&gt;</b>	<b>38.1%</b>	<b>39.1%</b>	

※ たな卸資産 = 商品及び製品 + 仕掛品 + 原材料及び貯蔵品

# 2020年3月期の業績予想 (2019年5月15日公表より修正なし)

- 化成品事業は、半導体・電子部品市況の悪化の影響、各メーカーの在庫調整、期前半は、足元の状況が続くと見込む。
- 電子材料事業は、放射性ヨウ素吸着剤の販売は見込まず。

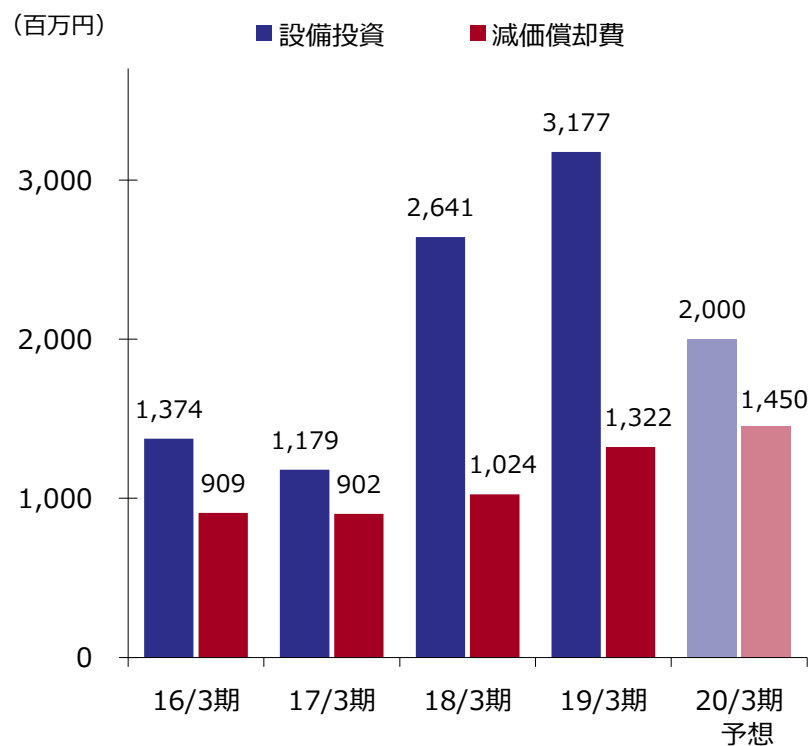
(単位：百万円)

	2019/3期	2020/3期予想	増減	前年同期比
売上高	30,999	31,000	1	0%
化成品事業	22,127	22,300	173	1%
機械事業	5,441	5,700	259	5%
電子材料事業	2,234	1,800	△ 434	△ 19%
その他の事業	1,196	1,200	4	0%
営業利益	2,573	2,000	△ 573	△ 22%
化成品事業	1,795	1,650	△ 145	△ 8%
機械事業	370	450	80	22%
電子材料事業	575	200	△ 375	△ 65%
その他の事業	728	700	△ 28	△ 4%
全社費用など	△ 897	△ 1,000	△ 103	-
経常利益	2,618	2,000	△ 618	△ 24%
親会社株主に帰属する 当期純利益	2,274	1,500	△ 774	△ 34%
1株配当金	40.00円	40.00円	-	-

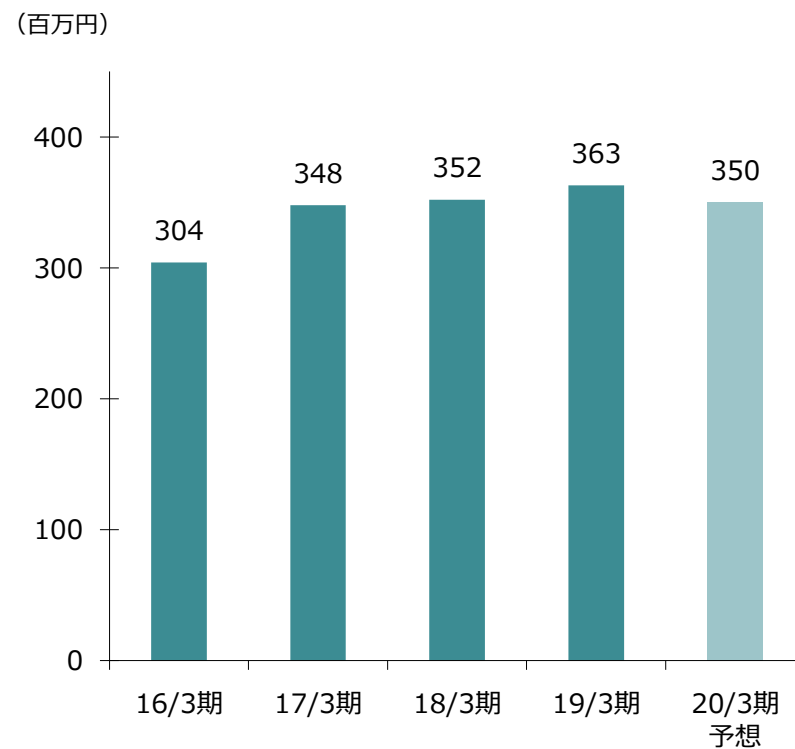
# 設備投資・減価償却費及び研究開発費の推移

- 2020年3月期は、主に化成品事業で、コンデンサー向け原料の増強およびその他設備更新をすすめる。

## 設備投資・減価償却費



## 研究開発費



# 本資料に関する注意事項

本資料に記載されている内容は種々の前提に基づいたものであり、将来の数値等に関する記載については、不確実な要素を含んだもののご理解下さい。

－IRに関する問い合わせ窓口－  
ラサ工業株式会社 経理部  
03-3278-3892